

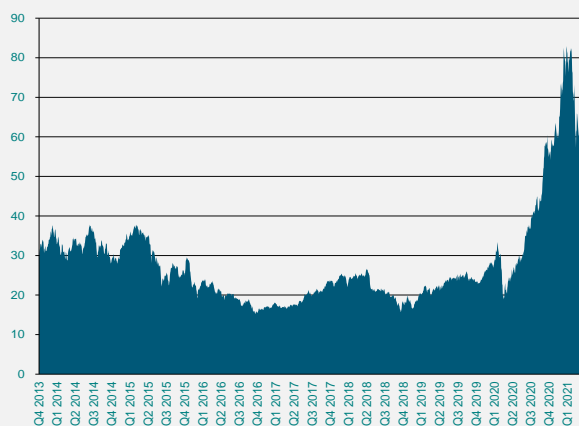
Active Solar

Fonds actions sur le secteur mondial de l'énergie solaire

Le fonds est investi en actions de sociétés cotées actives principalement dans l'industrie solaire photovoltaïque. L'objectif du fonds est d'offrir aux investisseurs, grâce à une gestion active, une exposition optimale à ce secteur dans le but de bénéficier de sa très forte croissance.

Pour un risque élevé, les rendements attendus sont très élevés; l'horizon d'investissement devrait être moyen à long terme.

Performance du fonds dès 31.12.2013



Commentaires de gestion

Les installations 2020 ont dépassé nos attentes (Chine: 48 GW / USA: 19 GW / EU: 19 GW / Japon: 8 GW) pour un total de 140 GW.

Nos prévisions 2021 et 2022 sont de 190 GW et 250 GW; cette très forte croissance s'explique par les récents développements géopolitiques:

► Chine: Objectif de bilan carbone neutre en 2060 / nouveau plan à 5 ans 2021-25 attendu avec forte augmentation des objectifs renouvelables. La Chine pourrait installer 80 GW par an jusqu'en 2025.

► UE: Objectif de bilan carbone neutre en 2050 / réduction des émissions de CO₂ de 55% d'ici 2030 / stratégie de l'hydrogène vert. L'UE devrait au moins installer 60 GW par an jusqu'en 2030.

► USA: Objectif de bilan carbone neutre en 2050 / objectif 100% électricité renouvelable en 2035. Les USA vont rapidement installer environ 50 GW par an.

Les résultats Q4 2020 de la plupart des sociétés ont battu les attentes en termes de chiffres d'affaires et de bénéfices. Les meilleures sociétés du secteur vont massivement augmenter leur chiffre d'affaires et leur bénéfice d'ici 2025.

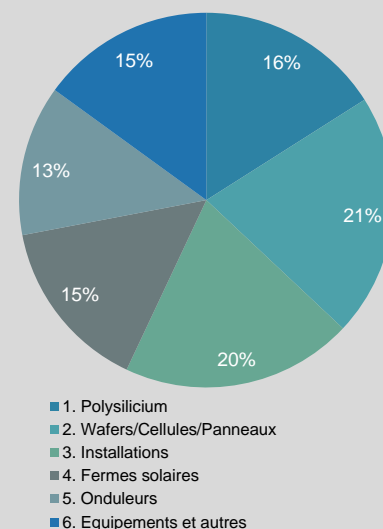
Performances

Year	Jan	Fev	Mar	Apr	May	Jun	Jul	Aug	Sep	Oct	Nov	Dec	Year
2021	5.9%	-9.0%	-9.9%										-13%
2020	2.3%	9.4%	-27.0%	20.2%	8.6%	9.8%	19.4%	20.3%	14.5%	9.5%	13.4%	14.6%	+174%
2019	22.5%	8.2%	-9.2%	6.4%	4.4%	7.0%	1.5%	2.9%	-3.7%	-3.6%	2.3%	10.4%	+57%
2018	2.8%	-2.4%	1.0%	2.3%	0.4%	-16.4%	1.9%	-2.6%	-8.0%	-12.0%	14.2%	-12.3%	-30%
2017	2.3%	7.0%	-4.5%	0.3%	2.8%	5.4%	10.0%	0.2%	2.1%	10.3%	1.0%	3.6%	+48%
2016	-18.8%	-4.1%	0.5%	0.7%	-5.7%	-6.3%	-1.1%	-4.9%	-4.3%	-3.0%	-10.4%	3.7%	-44%
2015	-2.8%	14.2%	4.7%	4.7%	-3.5%	-6.2%	-12.2%	-17.6%	-2.7%	13.8%	-5.5%	14.9%	-4%
2014	10.5%	10.7%	-6.6%	-7.6%	4.3%	6.5%	-8.3%	12.0%	-0.1%	-3.8%	-7.0%	-4.4%	+3%
2013	16.1%	0.1%	-10.2%	27.7%	26.5%	-0.3%	23.3%	-4.2%	15.5%	6.5%	6.6%	-3.6%	+151%
15.09.2008 - 31.12.2012													-88%

Données-clés

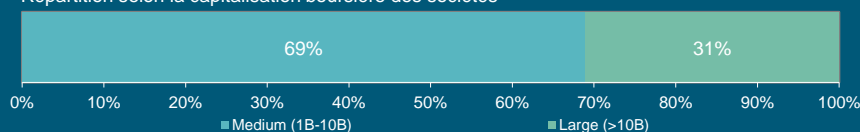
VNI (EUR)	62.52
Total achats / Total ventes du mois (Mio EUR)	+35.7 / -5.2
Actifs sous gestion (Mio EUR)	214
Nombre de positions	22
Gestionnaire du fonds autorisé par la FINMA	Active Niche Funds SA, Suisse
Banque dépositaire	UBS Europe SE, Luxembourg
N° de valeur ISIN	LU0377296479

Répartition au sein de la chaîne de valeur

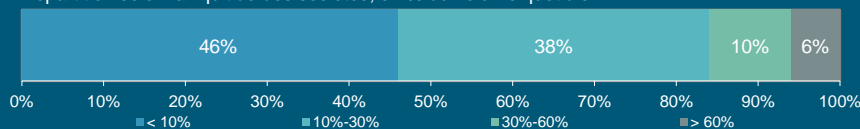


Taille et liquidité des sous-jacents

Répartition selon la capitalisation boursière des sociétés



Répartition selon la liquidité des sociétés, en % du volume quotidien



Luxembourg Selection Fund - Active Solar

ISIN / n° de valeur A EUR	LU0377296479 / 4404695
Statut juridique	Luxembourg SICAV, UCITS
Management company	UBS Third Party Management Company SA
Agent administratif	Northern Trust Global Services SE, Lux.
Auditeur	PricewaterhouseCoopers, Luxembourg
Classe I EUR, min. EUR 5 millions	LU02247605236 / 57696095

Liquidité	Quotidienne, cut-off 16h
Commission de gestion C USD	1.5% p.a.
Commission à la performance	15% au-dessus LIBOR, high water mark
Comm. achat/vente	0%
Prospectus et infos légales	swissfunddata.ch
Commission de gestion I EUR	0.9% p.a.