

Active Solar

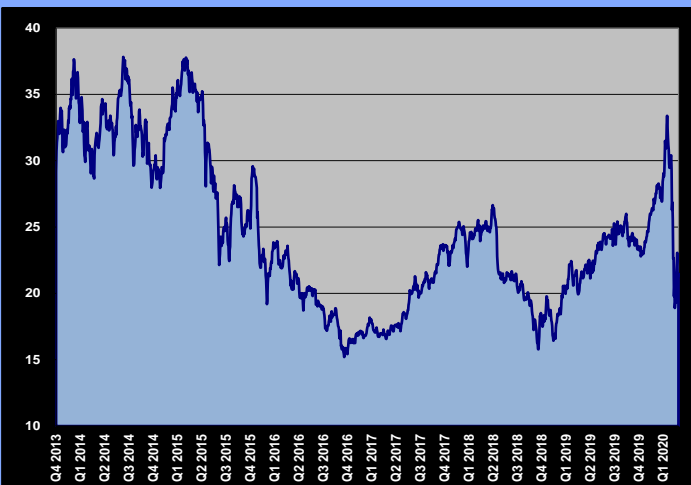
Rapport mensuel mars 2020 (A EUR)

Active Solar est un fonds spécialisé sur le secteur de l'énergie solaire.

Le fonds est investi en actions de sociétés cotées actives principalement dans l'industrie solaire photovoltaïque. L'objectif du fonds est d'offrir aux investisseurs, grâce à une gestion active, une exposition optimale à ce secteur dans le but de bénéficier de sa très forte croissance.

Pour un risque élevé, les rendements attendus sont très élevés; l'horizon d'investissement devrait être moyen à long terme.

Performance du fonds dès 31.12.2013



Commentaires de gestion

Active Solar enregistre une forte baisse en mars, emporté par le krach boursier et le krach pétrolier qui a engendré des liquidations de positions sur tout le secteur de l'énergie.

En dépit du fort ralentissement de l'économie mondiale, il est probable que le marché solaire mondial soit tout de même en croissance par rapport aux 128 GW installés en 2019 (croissance attendue avant la crise : +25% pour atteindre 160 GW). En outre, les projets qui ne seront pas réalisés en 2020 le seront probablement en 2021.

Les sociétés du portefeuille ont des bilans assez solides pour traverser cette crise et les marges bénéficiaires sont en hausse.

L'Agence Internationale de l'Energie prévoit que le photovoltaïque produira 5.7% de l'électricité mondiale en 2025 et 11.8% en 2040 (2019 : 2.7%), voire même 20.7% dans un scénario « Sustainable Development », ce qui en ferait la première source d'électricité au monde.

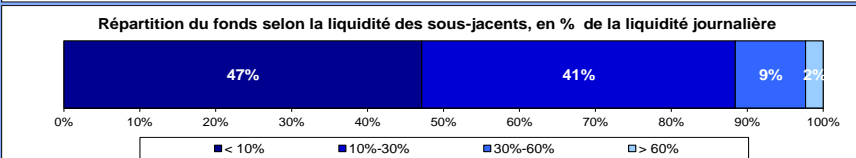
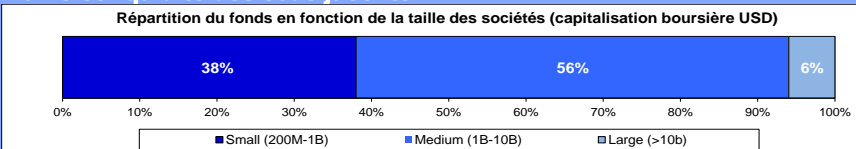
Performances

Year	Jan	Feb	Mar	Apr	May	Jun	Jul	Aug	Sep	Oct	Nov	Dec	Year
2020	2.3%	9.4%	-27.0%										-18.3%
2019	22.5%	8.2%	-9.2%	6.4%	4.4%	7.0%	1.5%	2.9%	-3.7%	-3.6%	2.3%	10.4%	56.6%
2018	2.8%	-2.4%	1.0%	2.3%	0.4%	-16.4%	1.9%	-2.6%	-8.0%	-12.0%	14.2%	-12.3%	-30.0%
2017	2.3%	7.0%	-4.5%	0.3%	2.8%	5.4%	10.0%	0.2%	2.1%	10.3%	1.0%	3.6%	47.6%
2016	-18.8%	-4.1%	0.5%	0.7%	-5.7%	-6.3%	-1.1%	-4.9%	-4.3%	-3.0%	-10.4%	3.7%	-43.5%
2015	-2.8%	14.2%	4.7%	4.7%	-3.5%	-6.2%	-12.2%	-17.6%	-2.7%	13.8%	-5.5%	14.9%	-4.1%
2014	10.5%	10.7%	-6.6%	-7.6%	4.3%	6.5%	-8.3%	12.0%	-0.1%	-3.8%	-7.0%	-4.4%	2.9%
2013	16.1%	0.1%	-10.2%	27.7%	26.5%	-0.3%	23.3%	-4.2%	15.5%	6.5%	6.6%	-3.6%	150.5%
2012	22.6%	-2.2%	-14.1%	-11.4%	-19.8%	6.2%	-15.8%	8.0%	-0.3%	-11.9%	-1.9%	18.3%	-27.9%
15.09.2008 - 31.12.2011													-83.9%

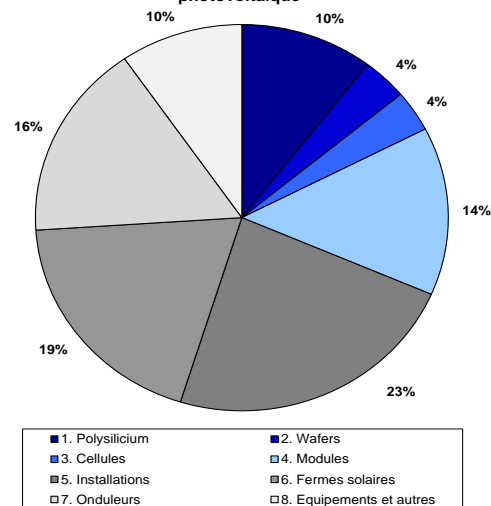
Données-clés

VNI (EUR)	21.49
Total achats / Total ventes du mois (Mio EUR)	+2.5 / -2.2
Actifs sous gestion (Mio EUR)	46.9
Nombre de positions	22
Gestionnaire du fonds autorisé par la FINMA	Active Niche Funds SA
Banque dépositaire	UBS (Luxembourg) SA
N° de valeur ISIN	LU0377296479

Taille et liquidité des sous-jacents



Répartition au sein de la chaîne de valeur du photovoltaïque



Informations générales

ISIN / n° de valeur A EUR	LU0377296479 / 4404695	Liquidité	Quotidienne
Statut juridique	Luxemburg SICAV, UCITS V	Délai pour les ordres	16h pour avoir la NAV du jour
Auditeur	PricewaterhouseCoopers, Luxembourg	Commission de gestion	1.5% p.a.
Comm. de remboursement	0%	Commission à la performance	15% au-delà du LIBOR, high water mark
Comm. de souscription	0%	Prospectus et informations légales	swissfunddata.ch

Informations juridiques importantes: Ce rapport n'est pas une offre ou une recommandation d'acheter ou de vendre des parts du fonds. Son but est uniquement d'informer. Il peut être modifié et aucune garantie n'est donnée sur l'exactitude, la fiabilité et l'exhaustivité de son contenu. Les données de performance ne tiennent pas compte des éventuels commissions et frais perçus lors d'émission et du rachat de parts. La performance passée ne constitue pas une indication quant à la performance future. Ce document n'est pas un prospectus au sens des lois suisses ou luxembourgeoises.

Adresse Active Niche Funds S.A.
Av. de la Gare 1, C.P. 5117, 1002 Lausanne, Suisse

Contact info@activenf.ch
+41 21 320 11 05

www.activenf.ch